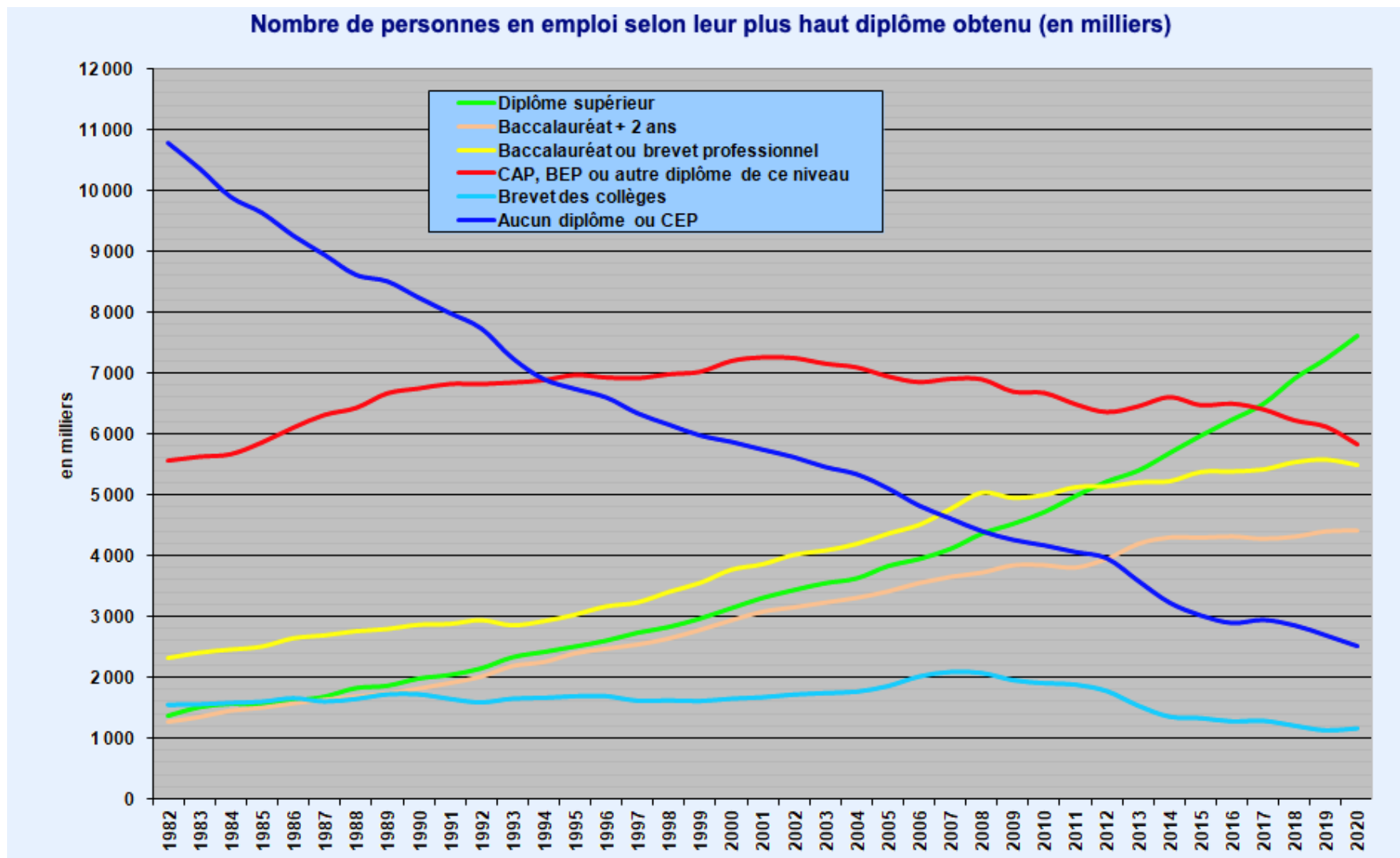




# **EDUCATION TO BREAK THE INTERGENERATIONAL CYCLE OF POVERTY**

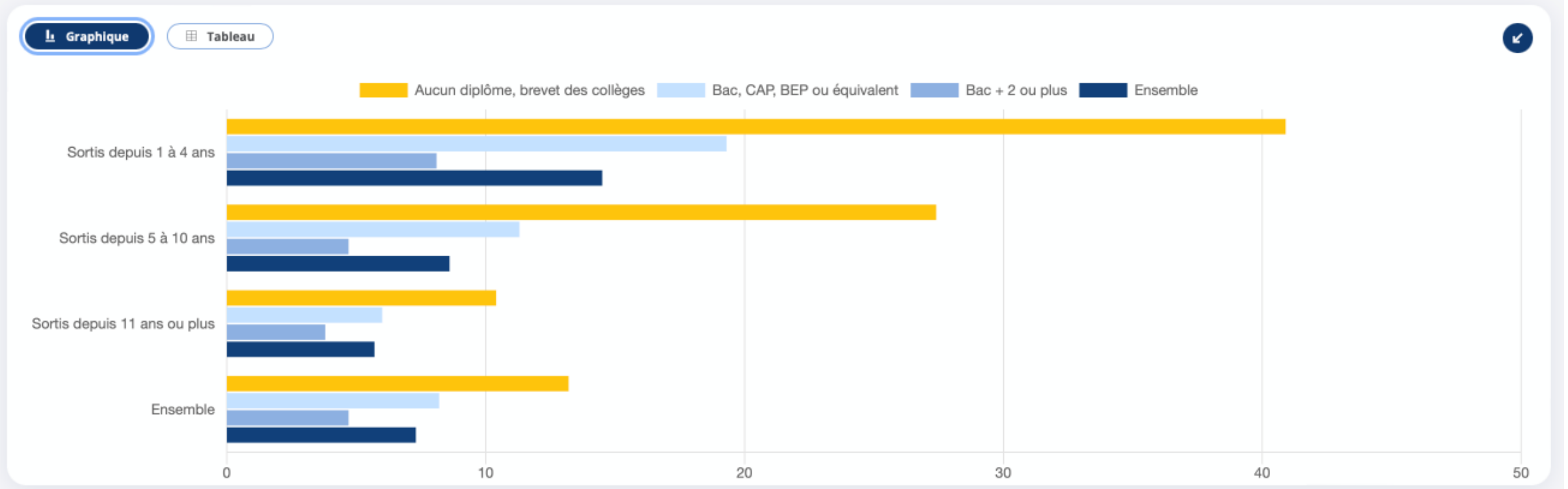
Raymond Debord



Number of people in employment according to their level of diploma, France, 2021 (INSEE)

## Unemployment rate by diploma and duration since leaving initial training in 2022, France

### Taux de chômage selon le diplôme et la durée depuis la sortie de formation initiale en 2022



## Median net salary by gender and degree (France)

### 2. Salaire mensuel net médian en 2016 des salariés à temps complet selon le sexe, le diplôme et la durée depuis la sortie de formation initiale

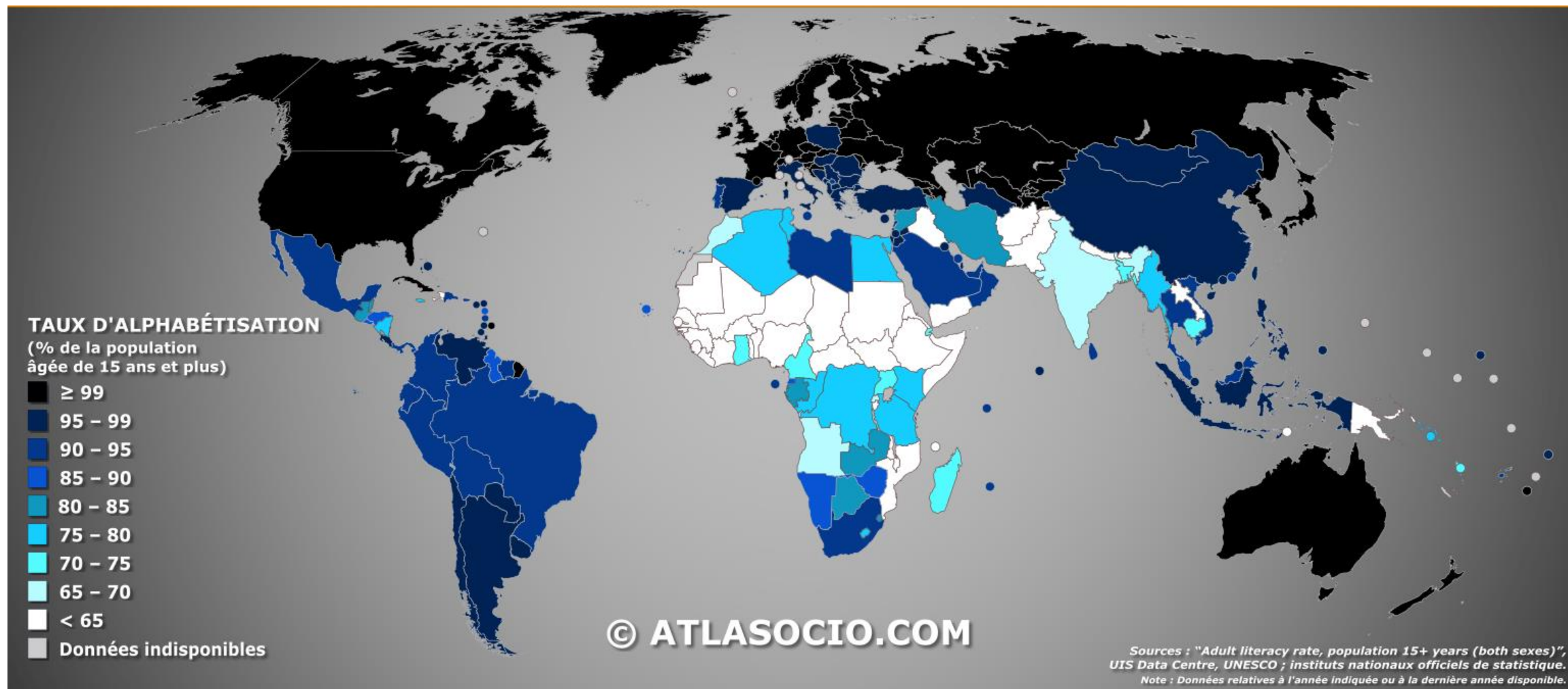
en euros

	Ensemble	Sexe		Diplôme				
		Femmes	Hommes	Diplôme du supérieur long	Diplôme du supérieur court	Baccalauréat	CAP-BEP	Aucun diplôme, brevet des collèges
Sortis depuis 1 à 4 ans de formation initiale	<b>1 500</b>	1 500	1 500	1 860	1 400	1 300	1 300	n.s.
Sortis depuis 5 à 10 ans de formation initiale	<b>1 660</b>	1 600	1 700	2 120	1 700	1 450	1 420	1 300
Sortis depuis 11 ans ou plus de formation initiale	<b>1 880</b>	1 730	2 000	2 730	2 170	1 800	1 660	1 530
<b>Ensemble</b>	<b>1 800</b>	<b>1 700</b>	<b>1 900</b>	<b>2 400</b>	<b>2 000</b>	<b>1 670</b>	<b>1 600</b>	<b>1 500</b>

Champ : France hors Mayotte, population des ménages, salariés à temps complet sortis depuis 1 an ou plus de formation initiale.


Source : Insee, enquête Emploi 2016.

## Alphabetization rate by country 2017



## Perceptions of Children's Learning Opportunities in 2022: Comparing the Most Optimistic and Pessimistic Countries

Do most children in this country have the opportunity to learn and grow every day?

Top countries	% Yes	Bottom countries	% Yes
 Uzbekistan	93	 Afghanistan	11
 Philippines	93	 Lebanon	28
 Malaysia	93	 Comoros	28
 Vietnam	94	 Yemen	33
 Singapore	94	 Iraq	34
 Norway	94	 Türkiye	36
 Indonesia	94	 Tunisia	36
 Switzerland	95	 Palestinian Territories	36
 Luxembourg	95	 Congo (Kinshasa)	37
 Cambodia	95	 Congo Brazzaville	38
 Kuwait	96		
 Finland	96		

GALLUP